

Payez désormais votre TVM à distance



GUIDE UTILISATEUR



Téléchargez
Mobile Tax

#TVMChapChap

DIRECTION GÉNÉRALE DES IMPÔTS

66485848 / 94012434 : 302 COTONOU - ROUTE DE L'AÉROPORT



www.impots.finances.gouv.bj

Mobile Tax est un service de la Direction Générale des Impôts qui offre aux usagers la possibilité de payer leurs taxes à distance. Il s'agit notamment de :



soumettre une demande d'immatriculation à l'IFU pour ceux qui n'en disposent pas (en cours) ;



créer un compte afin de procéder au paiement des taxes (Foncier - TVM - Droits d'enregistrement) ;



connaître sa situation fiscale;



prendre connaissance du code général des impôts.

Pour installer l'application Mobile Tax, recherchez " Mobile Tax " sur le Play Store, puis cliquez sur **INSTALLER**



Créez votre compte utilisateur



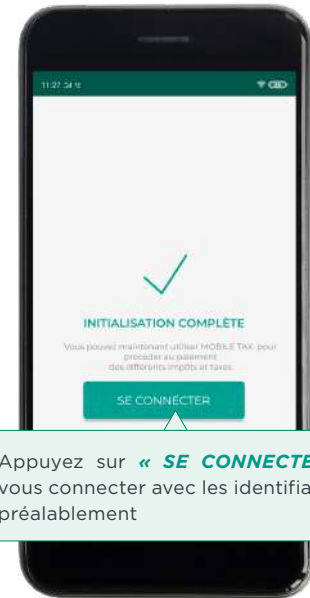
Saisissez ici votre numéro IFU ou numéro de téléphone, puis appuyez sur « **SUIVANT** »



Saisissez ici le code secret qui vous a été envoyé par SMS, puis appuyez sur « **TERMINER** »

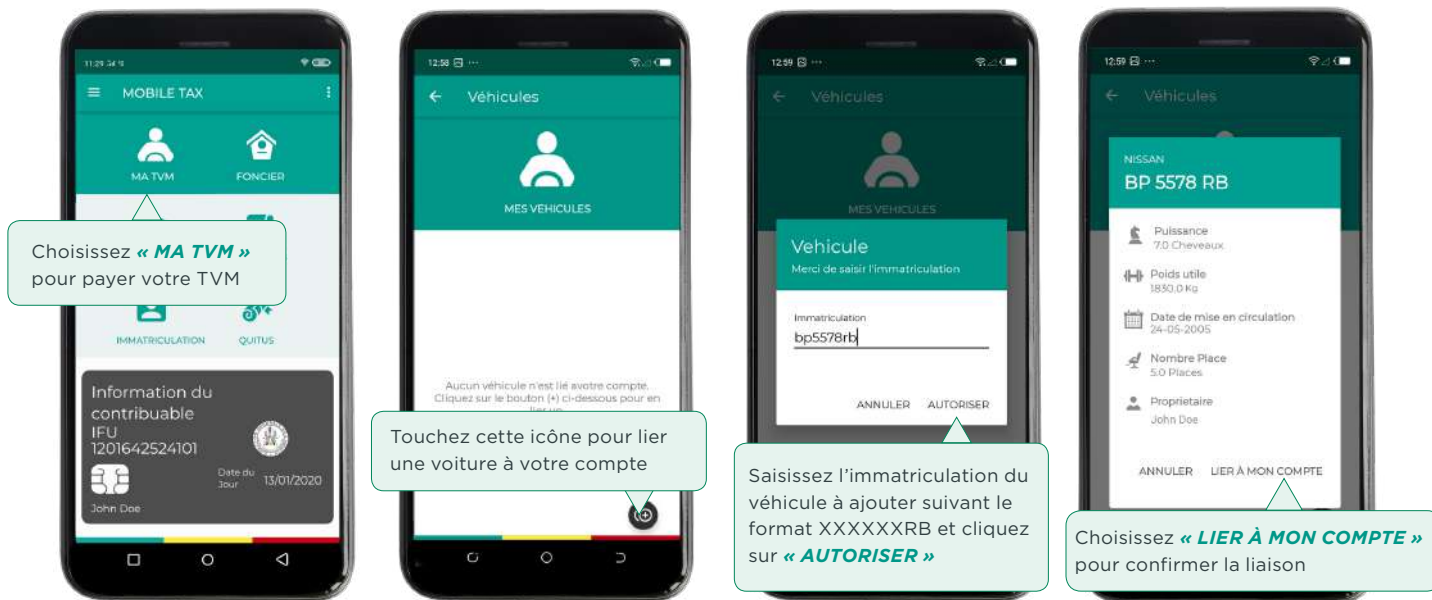


Définissez un mot de passe de 6 caractères minimum contenant au moins une lettre majuscule, une lettre minuscule, un chiffre, puis appuyez sur « **TERMINER** »

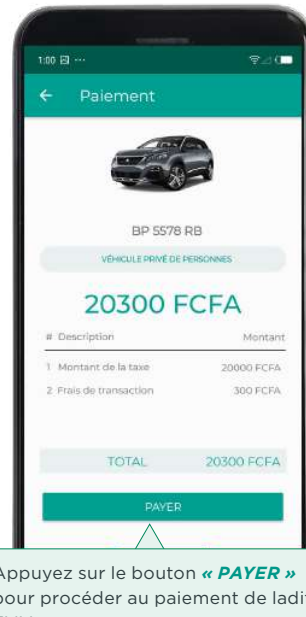
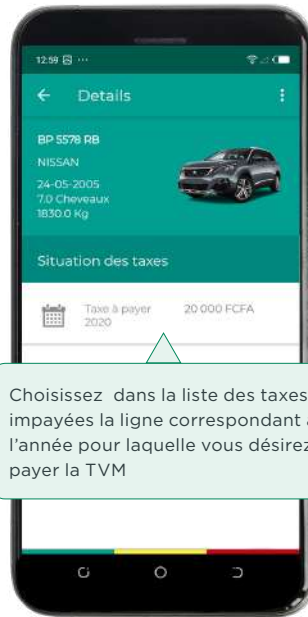


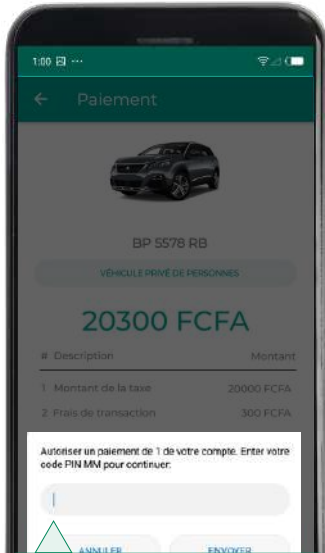
Appuyez sur « **SE CONNECTER** » pour vous connecter avec les identifiants définis préalablement

Ajoutez et liez un véhicule à votre compte

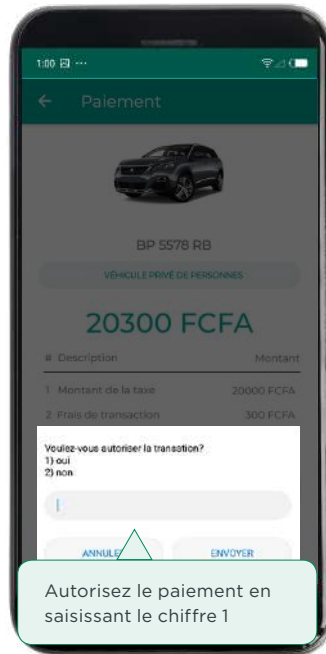


Sélectionnez et payez la TVM de votre véhicule

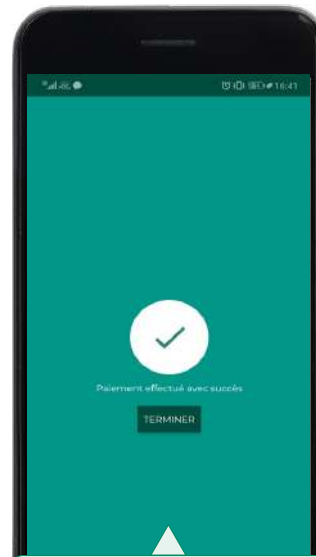




Saisissez votre code PIN mobile money pour autoriser le paiement et appuyez sur le bouton « **ENVOYER** »



Autorisez le paiement en saisissant le chiffre 1



Une fois le paiement autorisé, l'écran suivant s'affiche vous notifiant le succès de votre opération



Vous recevrez un SMS contenant votre numéro de quittance

Menu USSD

Bienvenu sur la TVM

1. Mes Vehicules
2. Lier un véhicule
3. Vérifier ma TVM

Repondre

Quitter



**Avec un compte
Moov Money**

Composez ***155#**,
puis **5**, puis **9**



**Avec un compte
MTN Mobile Money**

Composez ***400#**,
puis **2**, puis **8**



Liez un véhicule à votre compte et payez sa TVM



Choisissez « **LIER UN VEHICULE** » en saisissant le chiffre 2 et validez



Choisissez le type d'identifiant que vous souhaitez utiliser en saisissant le numéro associé à ce dernier puis validez



Saisissez votre numéro d'immatriculation et validez



Choisissez « **OUI** » et validez



Choisissez **la taxe** et validez



Saisissez votre **code PIN Mobile Money** et validez



Le service vous envoie votre numéro de quittance par SMS



Téléchargez
Mobile Tax



MINISTÈRE
DE L'ÉCONOMIE
ET DES FINANCES
RÉPUBLIQUE DU BÉNIN



**Direction
Générale
des Impôts**



66485848 / 94012434



cdgi@finances.bj



www.impots.finances.gouv.bj